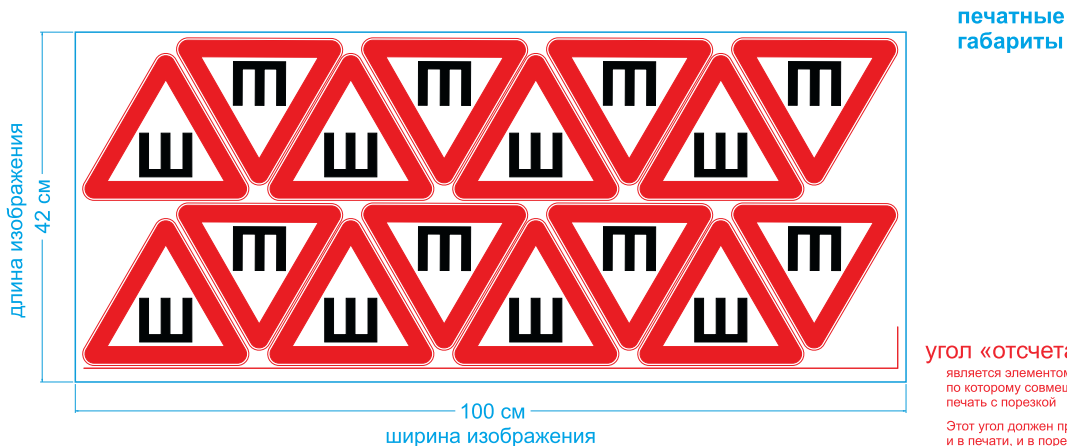



# СЛОЙ ПОРЕЗКИ СЛОЙ ПЕЧАТИ




Длина одного печатного блока должна быть **от 30см до 50см**  
в прямой зависимости от величины элементов порезки (наклеек)

## КОНТУР ПОРЕЗКИ

УСЛОВИЯ СОЗДАНИЯ КОНТУРА



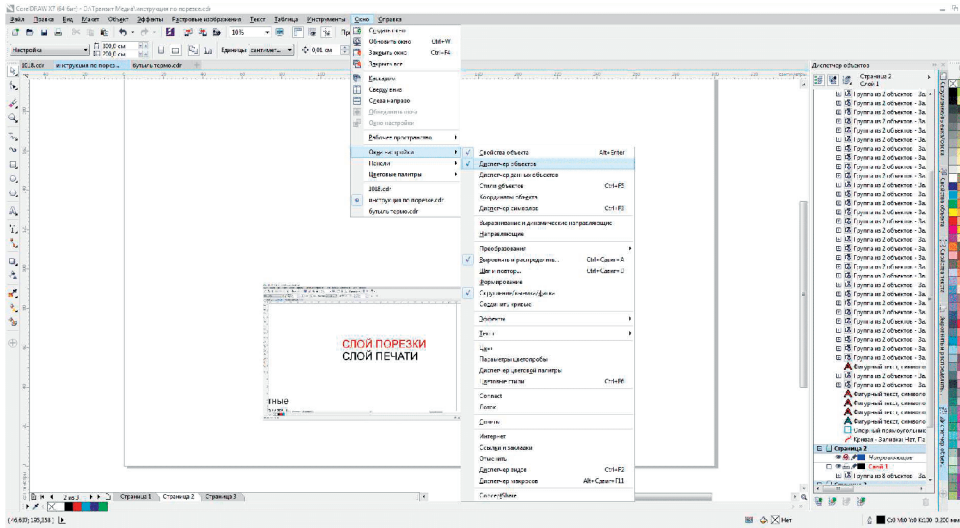
при незапечатываемом крае, по которому идет порезка  
контур должен **СТОЯТЬ** от печати на 3-5 мм наружу



при запечатанном крае, по которому идет порезка  
контур должен **НАХОДИТЬСЯ** на печати на 3-5 мм вовнутрь

# РАБОТА СО СЛОЯМИ В CORE DRAW

## ДИСПЕТЧЕР ОБЪЕКТОВ

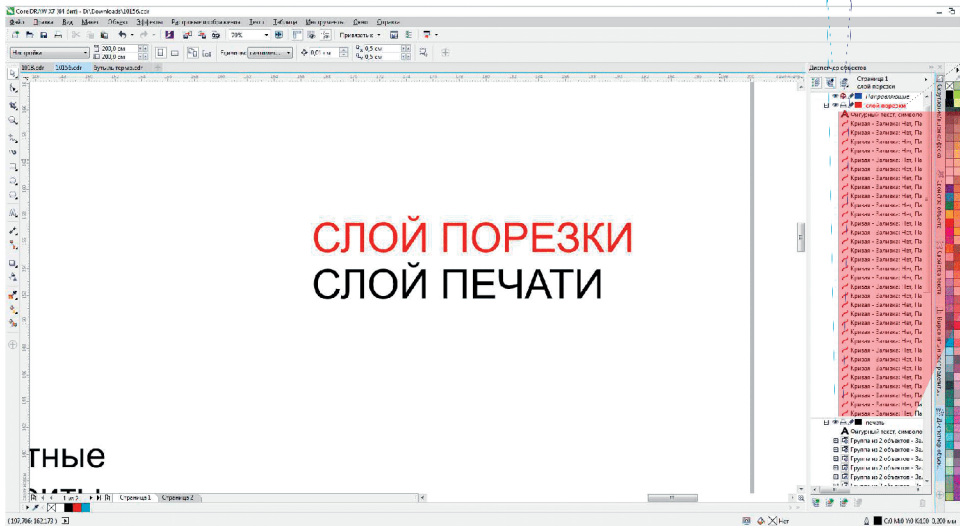


ВКЛ и ВЫКЛ видимости СЛОЯ


ВКЛ и ВЫКЛ экспорта и печати СЛОЯ

активность выбранного слоя  
(выделен красным)

объекты на этом слое



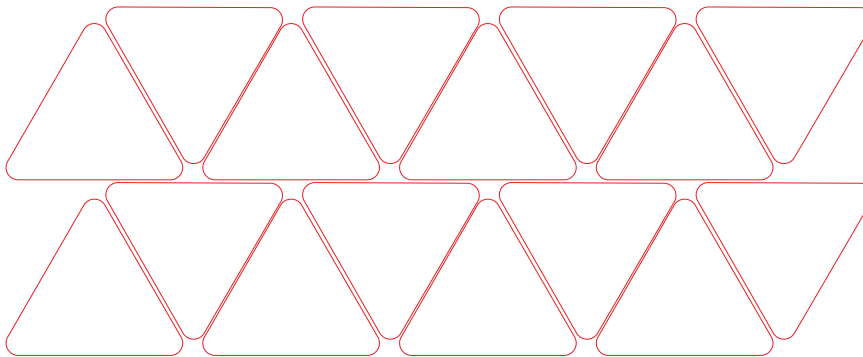
ДОЛЖНО ПОЛУЧИТЬСЯ НА ВЫХОДЕ



ФАЙЛ для печати (TIFF)

72-300 DPI

шириной -1300 мм  
длиной - 500-850мм



ФАЙЛ для ПОРЕЗКИ (EPS)

только контура порезки